



gemeente
Zoetermeer

Bijlage 5 Verplichte indicatoren



Veiligheid

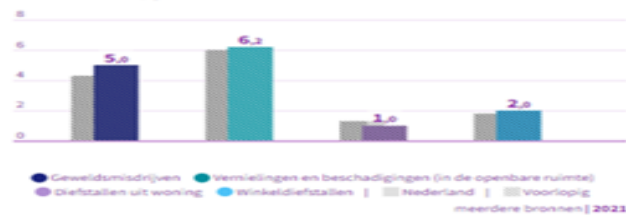
Verwijzingen Halt per 1.000 jongeren



Halt | 2017 - 2021

Misdrijven

Zoetermeer, per 1.000 inwoners



meerdere bronnen | 2021

Sport, cultuur en recreatie

Niet-sporters

53,5%
Zoetermeer

49,3%
Nederland

Meerdere bronnen | 2020

Economie

Funciemenging

48,5% Zoetermeer
53,3% Nederland
Meerdere bronnen | 2021

Vestigingen (van bedrijven) per 1.000 invw.15 t/m 64jr

125,3 Zoetermeer
165,1 Nederland
LISA | 2021

Onderwijs

Absoluut verzuim per 1.000 leerlingen



DUO/Ingrado | 2021

Relatief verzuim per 1.000 leerlingen



DUO/Ingrado | 2021

Voortijdige schoolverlaters zonder startkwalificatie (vsv-ers)

2,2%
Zoetermeer

1,9%
Nederland

DUO/Ingrado | 2021

Sociaal domein

Banen

per 1.000 inwoners van 15-64 jaar

668,6
Zoetermeer

805,5
Nederland

Meerdere bronnen | 2021

Volksgezondheid en Milieu

Omvang huishoudelijk restafval kg per inwoner



CBS statistiek huishoudelijk afval | 2021

Percentage bekende hernieuwbare elektriciteit



Berekening | 2020


Volkshuisvesting, ruimtelijke ordening en stedelijke vernieuwing

Gemiddelde WOZ-waarde x €1.000



CBS - WOZ | 2019 - 2022

Nieuw gebouwde woningen per 1.000 woningen



Meer info ▾

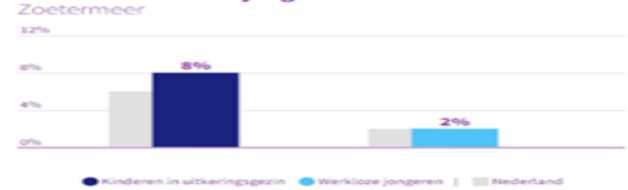
BAG/ABF | 2021

Jongeren met een delict voor de rechter



CBS Jeugd | 2020

Achterstand onder jeugd



CBS Jeugd | 2021

Netto arbeidsparticipatie



CBS | 2021

Personen met een bijstandsuitkering per 10.000 inwoners



CBS | 2021

Lopende re-integratievoorzieningen per 10.000 inwoners van 15-64 jaar



CBS | 2020

Demografische druk

Zoetermeer



Nederland



CBS | 2022

Jongeren met jeugdhulp

% van alle jongeren tot 18 jaar

Zoetermeer



Nederland



CBS Jeugd | 2022

Gemeentelijke woonlasten éénpersoonshuishouden

€ 875

Zoetermeer

€ 823

Nederland

COLLO | 2022

Jongeren met jeugdbescherming

1,2%

Zoetermeer

1,1%

Nederland

CBS Jeugd | 2022

Gemeentelijke woonlasten meerpersoonshuishouden

€ 922

Zoetermeer

€ 905

Nederland

COLLO | 2022

Jongeren met jeugdreclassering

0,5%

Zoetermeer

0,3%

Nederland

CBS Jeugd | 2022

Cliënten met een maatwerkarrangement Wmo

per 10.000 inwoners

580

Zoetermeer

640

Nederland

CBS MSO WMO | 2022